

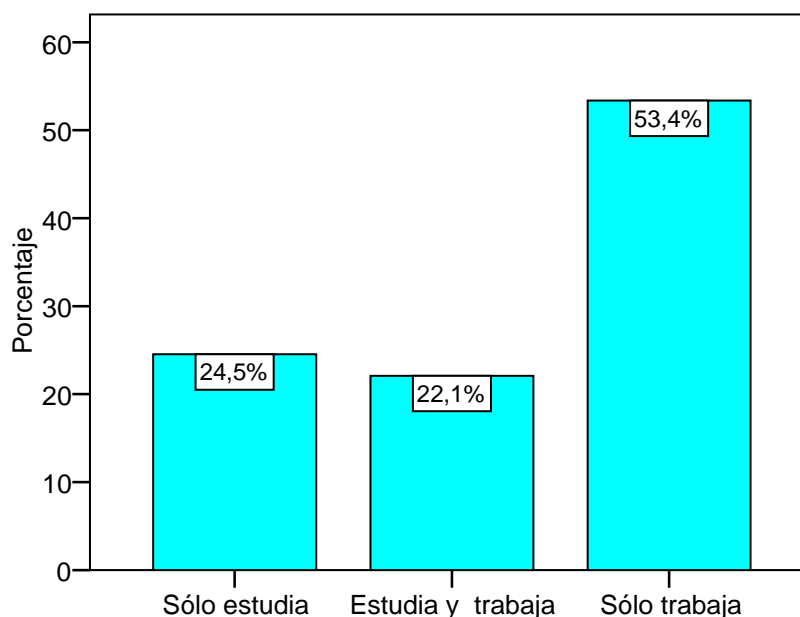
4. OCUPACIÓN ACTUAL DEL TITULADO

Analizaremos en este epígrafe la situación actual de los titulados según su actividad laboral, estudiando además la posible dependencia de ésta con el sexo, la edad, la clase social, con la nota del expediente, con su actividad laboral durante la titulación, con los años que lleva titulado y con el tiempo que necesitó para licenciarse.

En cuanto a la ocupación principal de los egresados en Odontología, en los años 2005, 2006 y 2007, podemos observar en el gráfico 4.1 que uno de cada dos titulados solamente trabaja (53,4%), el 22,1% estudia y trabaja (por tanto el porcentaje de los que trabajan se eleva al 75,5%), el 24,5% solamente estudia, y ninguno está en situación de desempleo.

Al estudiar si el sexo es un factor determinante en la ocupación actual no encontramos diferencias estadísticas que apoyen este hecho, tampoco es determinante en la ocupación actual la duración de la carrera, la nota del expediente, el haber trabajado durante la carrera, la clase social ni el grado de emancipación de los titulados.

Gráfico 4.1 Ocupación actual



Sin embargo, si que ha resultado ser un elemento diferenciador en la actividad profesional los años que llevan titulados, observándose, en el gráfico 4.2, que en las categoría ocupacional “Sólo estudia” predominan los que llevan uno o tres años titulados. En contraposición, en la ocupación “Estudia y trabaja” predominan los que tan sólo llevan dos años titulados. Estas diferencias son estadísticamente significativas.

Un aspecto interesante para analizar, a la vez que la ocupación actual del titulado, es su comportamiento ante una oferta de empleo, y cómo este puede variar dependiendo de la situación laboral del egresado en el presente.

Según ilustra el gráfico 4.3, aproximadamente cuatro de cada cinco (79,1%) encuestados afirma haber renunciado a alguna oferta de empleo, frente a un 20,9% que no lo ha hecho.

Gráfico 4.2 Ocupación actual por años que lleva titulado

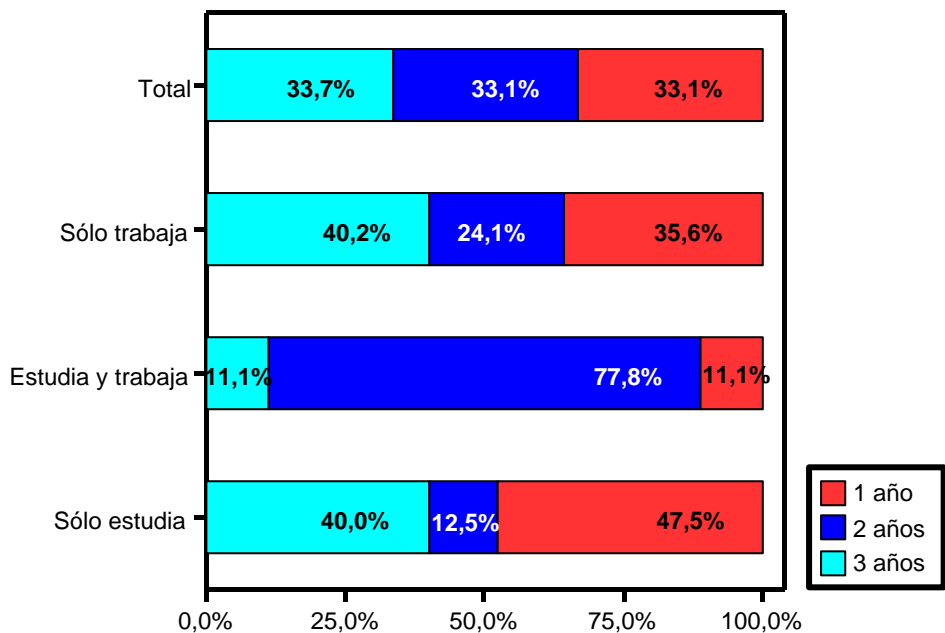
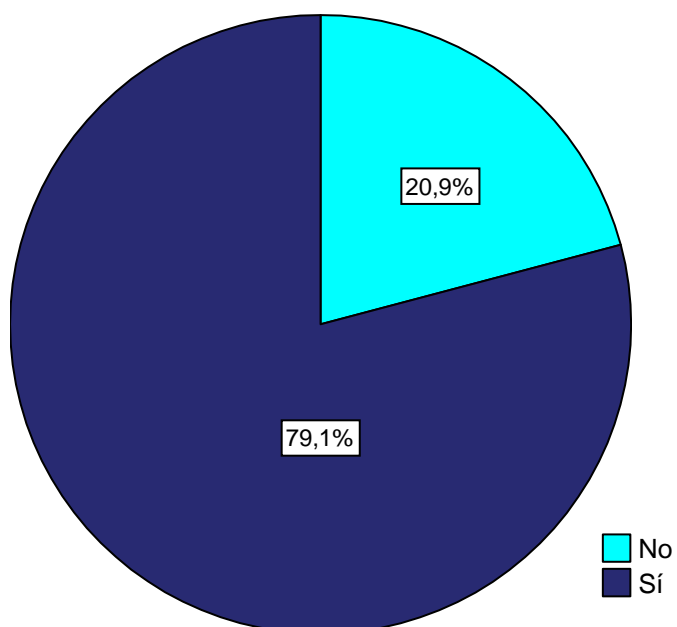


Gráfico 4.3 Renuncia a ofertas de empleo



En cuanto a las razones por las que rechazaron las ofertas, la más señalada es “Por malas condiciones laborales” (58,1%). Otras razones apuntadas son “Por ser fuera del lugar de residencia” (12,4%) e “Incompatibilidad temporal” (12,4%). (Tabla 4.1).

Tabla 4.1 Razones de rechazo

	Frecuencia	Porcentaje
Por ser fuera del lugar de residencia	16	12,4
Por baja remuneración	10	7,8
Por no sentirme preparado	3	2,3
Por malas condiciones laborales	75	58,1
Ya trabajaba	6	4,7
Incompatibilidad temporal	16	12,4
Otros	3	2,3
Total	129	100,0

Por último, se ha encontrado dependencia entre la renuncia a ofertas de empleo y la ocupación actual de los licenciados en Odontología, de forma que, en porcentaje, han renunciado más aquellos titulados que “Sólo Trabaja” y “Estudia y trabaja”. (Gráfico 4.4)

En consecuencia se observa que el 75,5% de los titulados de las tres últimas promociones está trabajando en la actualidad, mientras que un 24,5% sólo estudia y ninguno está desempleado. Entre los egresados que estudian y trabajan predominan aquellos que llevan titulados 2 años.

Por otra parte, cuatro de cada cinco titulados han renunciado a alguna oferta de empleo, siendo la razón fundamental “Por malas condiciones laborales”. Los egresados que menos han renunciado son aquellos que exclusivamente estudian.

Gráfico 4.4 Ocupación actual por renuncia a ofertas de empleo

